

Webinar d. 20. maj 2016

v/

Klaus Kaiser - SEGES, Ø&V

Erik Maegaard - SEGES, Planter & Miljø

Susanne Clausen - SEGES, Kvæg

Karsten Moesgaard Pedersen – SEGES, Videncenter for Svineproduktion

LANDBRUGETS ØKONOMISKE RESULTATER 2015-2017

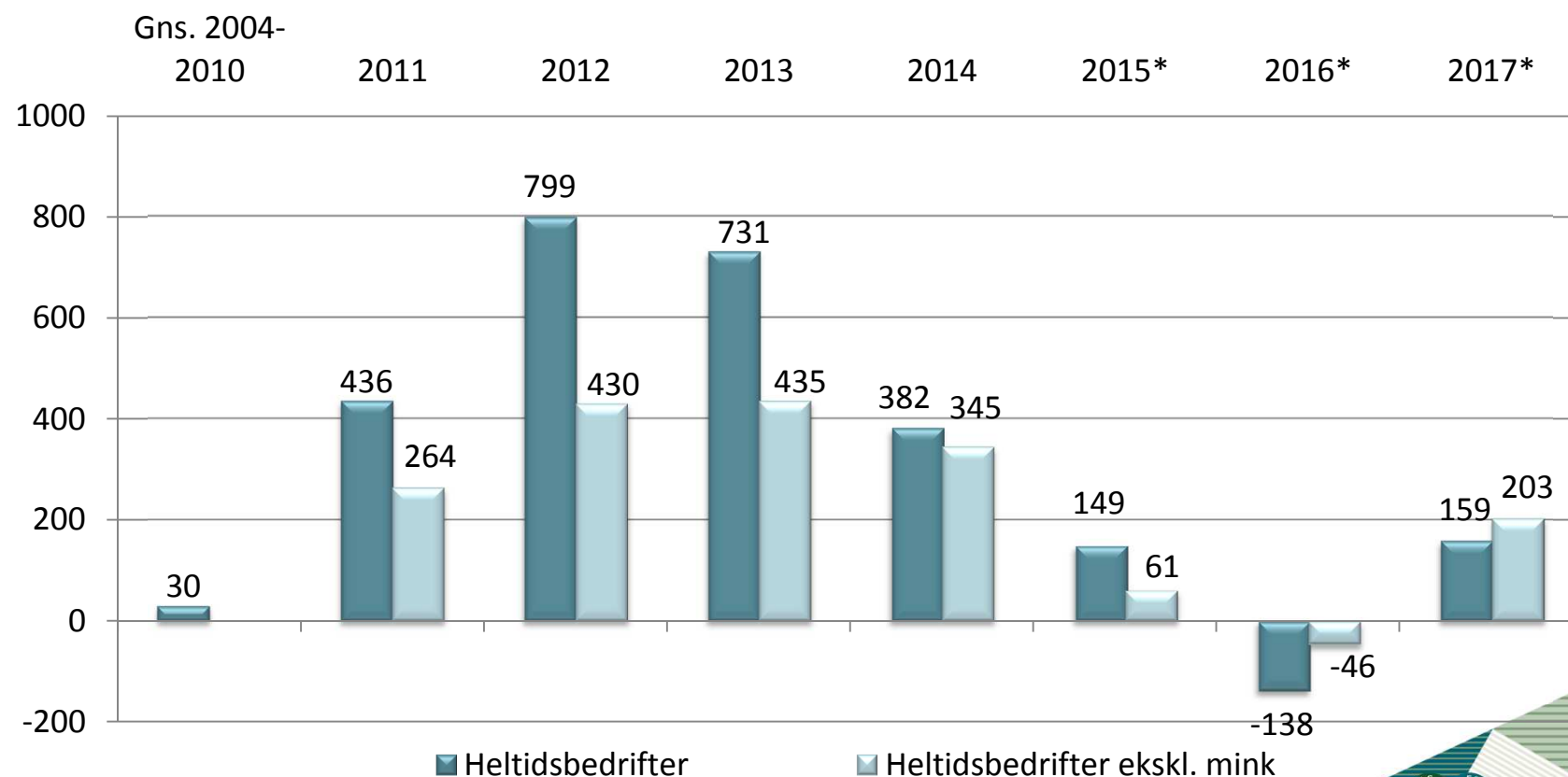
STØTTET AF
promilleafgiftsfonden
for landbrug



PROGNOSE FOR LANDBRUGETS DRIFTSRESULTAT 2015-17

- Dyb lavkonjunktur i landbruget i 2016.
- Forsigtig vending i 2017 på baggrund af forbedret bytteforhold, forbedret produktivitet og omkostningseffektivitet samt "Landbrugspakken"

Driftsresultat - heltidsbedrifter

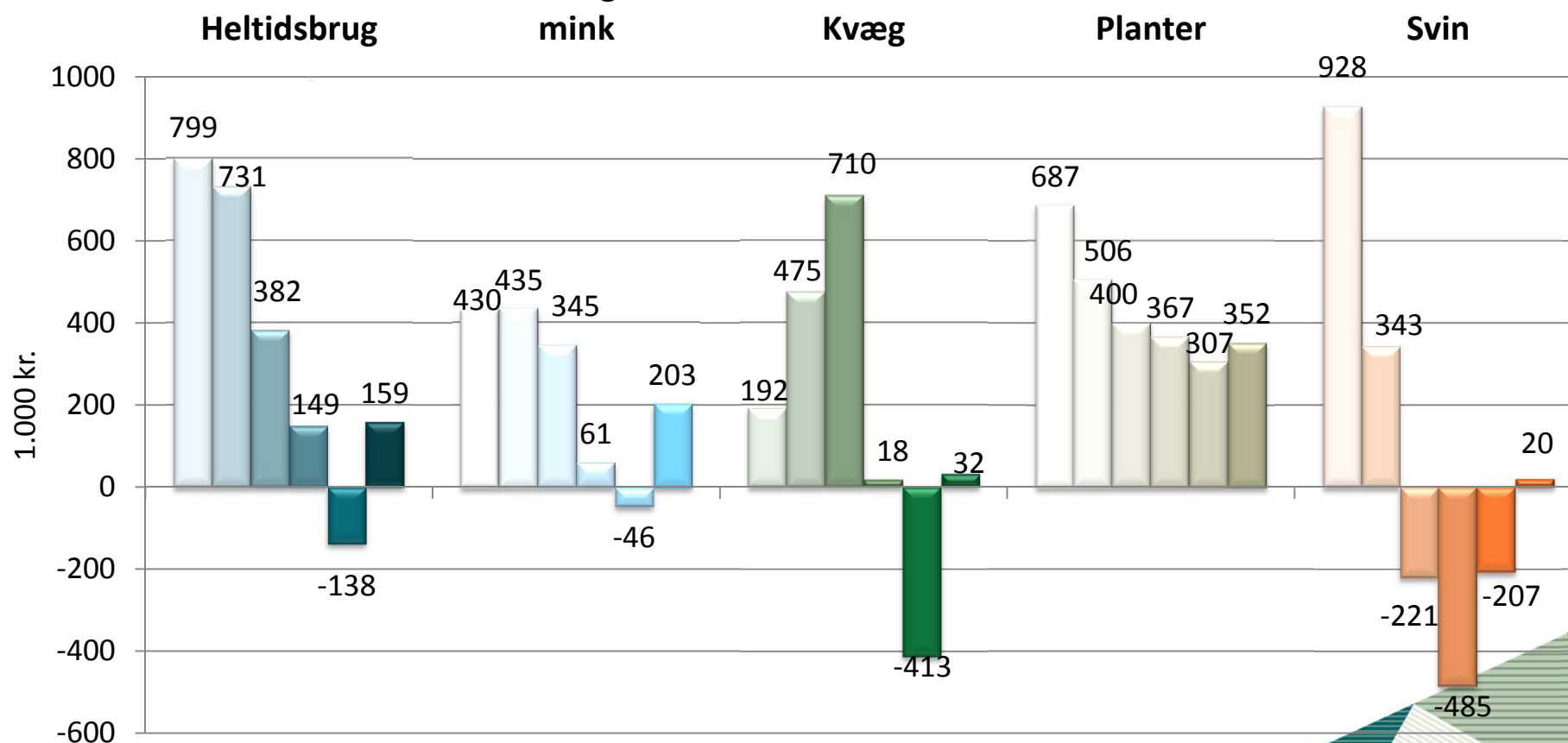


DRIFTSGRENENES INDKOMST

- Lavkonjunktoren rammer primært mælke- og svineproducenter – tidsforskudt
- Planteproducenters indkomst stabil på niveau lige under middel

Landbrugets driftsresultater 2012-2017

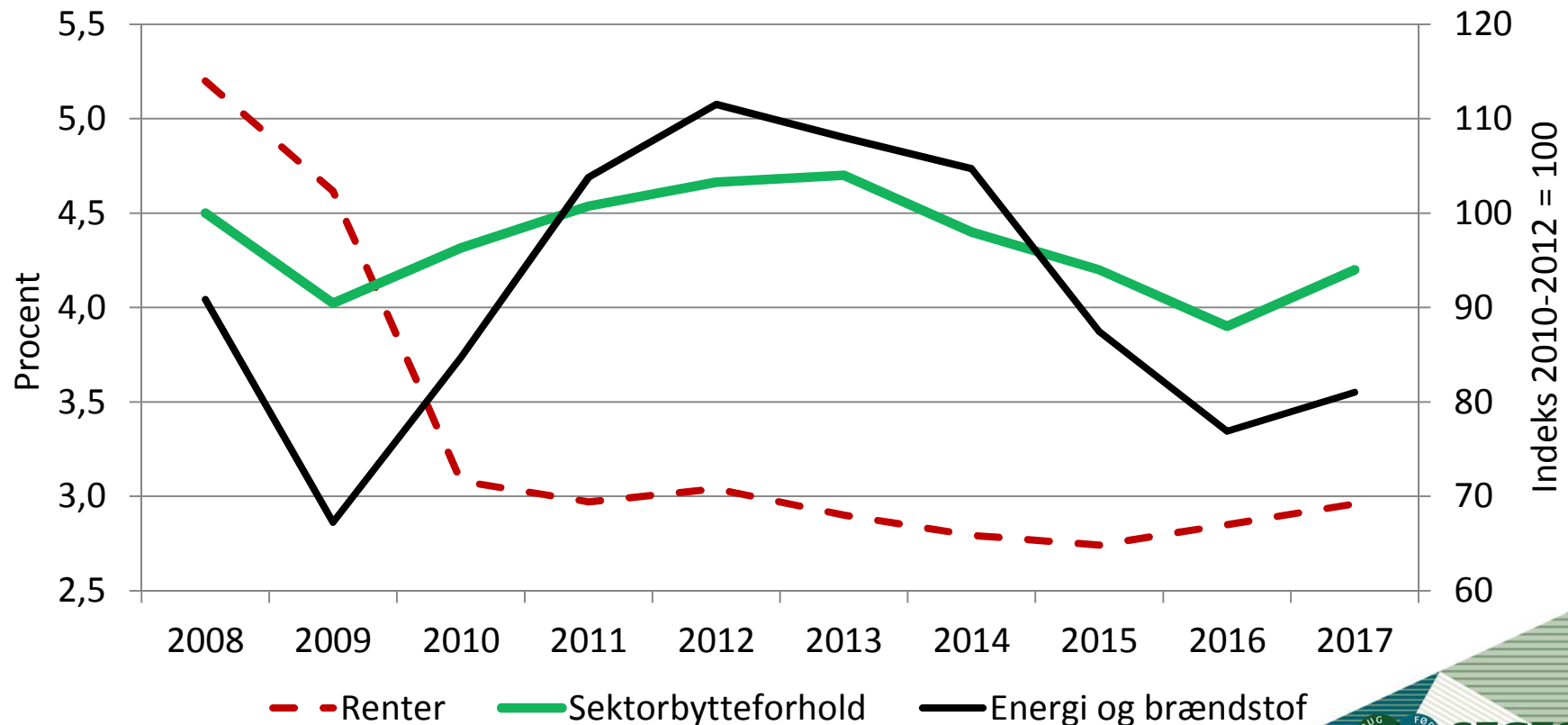
Heltidsbrug ekskl.



BYTTEFORHOLD OG RENTER

- Cyklisk bund i bytteforholdet 2016 – på vej til neutralt niveau i 2017
- Energipriserne har typisk haft kontracyklisk effekt på bytteforholdet.
- Renten er fortsat trykket i bund af lav inflation og lav vækst i Europa

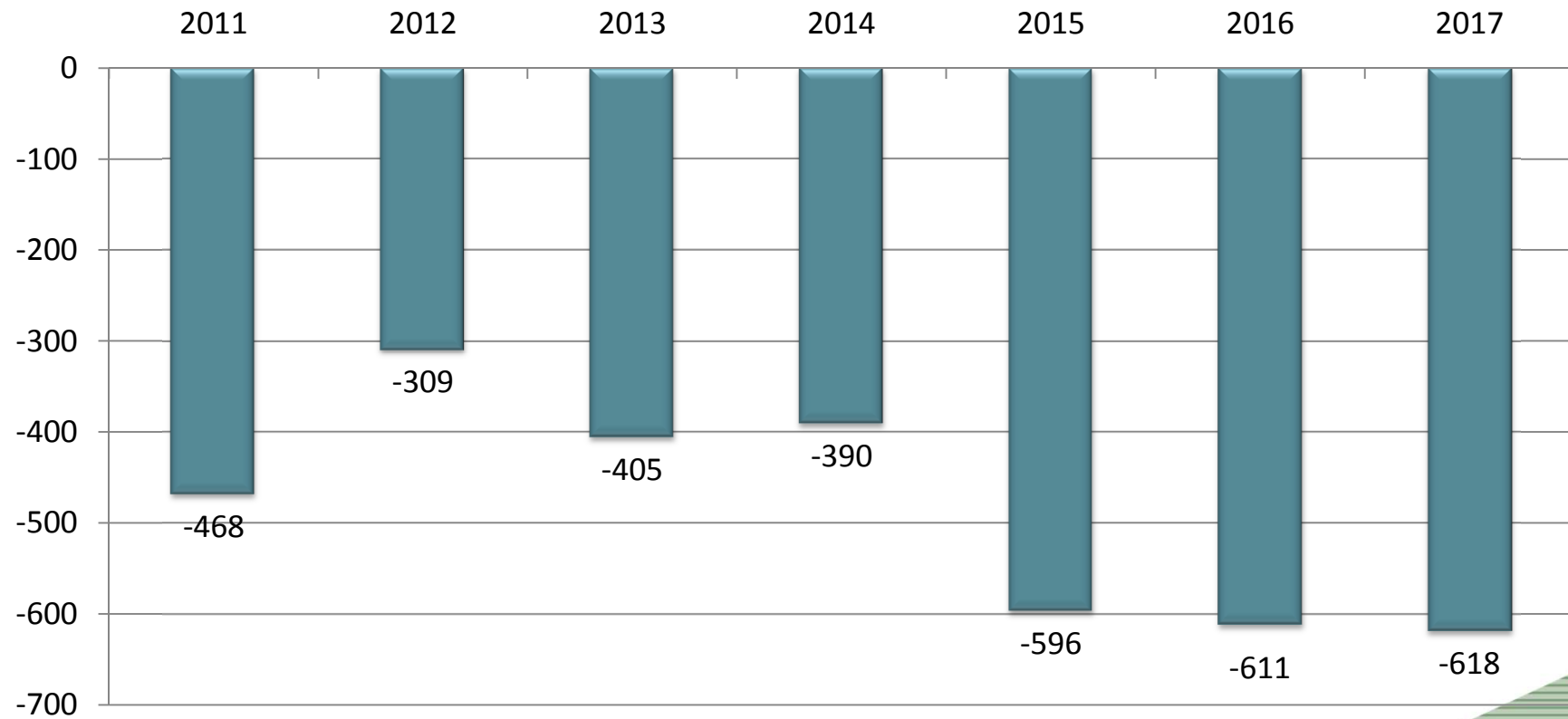
Bytteforhold og heltidsbedrífers gennemsnitsrente, inkl. bidrag



LIKVIDITET

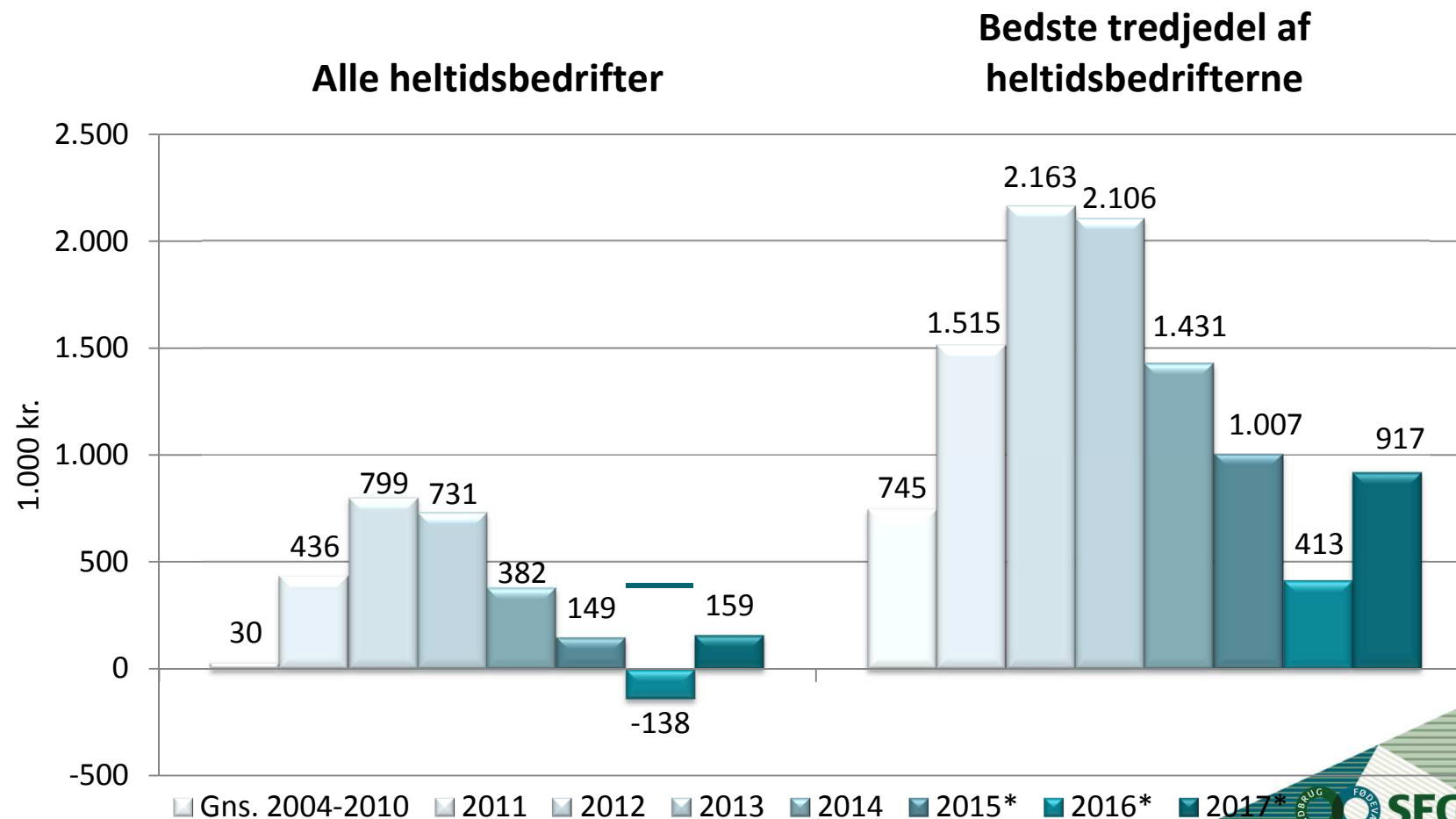
- Trods et lavt investeringsniveau er der fortsat et finansieringsbehov i 2016 og 2017

Likviditet efter investeringer



PROGNOSE FOR BEDSTE TREDJEDEL 2015-17

- Den bedste tredjedel tjener gennemsnitligt ca. 1 mio. kr. i 2015 og 2017...
- ...men "kun" 400.000 i 2016 – utilstrækkeligt til honorering af arb.kr. og EK!
- For at komme i bedste tredjedel skal der i 2016 tjenes over 400.000 kr.



KONKLUSION

- Dyb lavkonjunktur i 2016
- Forsigtig vending i 2017
 - Bedre bytteforhold
 - Markant forbedret produktivitet og omkostningseffektivitet
 - "Landbrugspakken"
- Lavkonjunktoren er dybest for svin og kvæg, mens planteproducenterne kun ligger lidt under middel
- Årsagerne er Rusland og en relativt stor produktion ift. eft.sp.
- Renter, brændstof og dollar løfter bunden
- Driftsresultatets niveau er klart utilfredsstillende i hele perioden 2015-2017 – ikke højt nok til at aflønne ejer og forrente EK
- Fortsat stort finansieringsbehov
- Fortsat stor spredning mellem bedrifter og driftsgrene – i 2016 tjener selv den bedste tredjedel dog ikke tilstrækkeligt



Webinar d. 20. maj 2016

Landskonsulent Erik Mægaard

Planter og Miljø

PROGNOSE FOR PLANTEPRODUCENTERNES ØKONOMISKE RESULTATER 2015-2017

NYE NORMER FOR KVÆLSTOFTILDELING

- Et merudbytte på 4-5 % i 2016 på alle afgrøder
- Yderligere 1-2 % merudbytte i 2017
- Meromkostning til gødning på 10-11 % i 2016 og yderligere 5-6% i 2017
- Gødningsudgifter øges 40-60 % på husdyrbedrifter
- Kornet får højere proteinindhold
 - Har effekt på foderomkostninger i svineproduktion fra 2017
 - Påvirker det kornprisen?
- **Slår igennem på planteavl med det samme**
 - **– for husdyrproduktionen tager det 1-3 år**



PROGNOSER – VÆR OPMÆRKSOM PÅ!

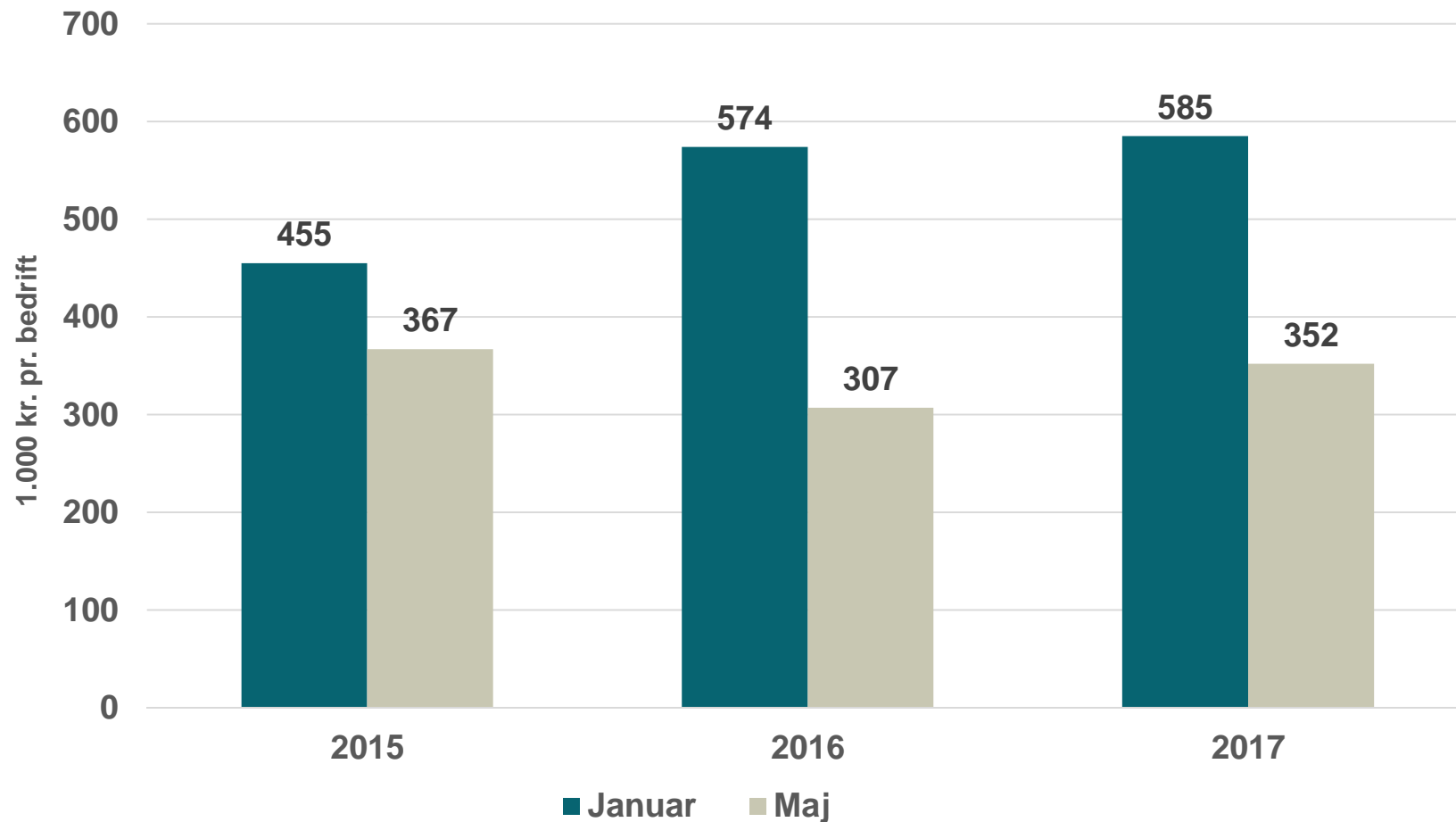
- De forventede resultater er meget afhængige af de prisskøn, der er anvendt
- Udgangspunkt er aktuelle priser og forventninger til 2016 og 2017
- I forventet resultat 2015 indgår de ændringer vi kan se i foreløbige regnskaber for 2015 i forhold til resultater i 2014
- I driftsresultatet indgår udbytte og omkostninger, der ikke er direkte knyttet til planteproduktionen

- De økonomiske resultater er således for
 - **planteavlsbedrifterne og ikke kun planteproduktionen**

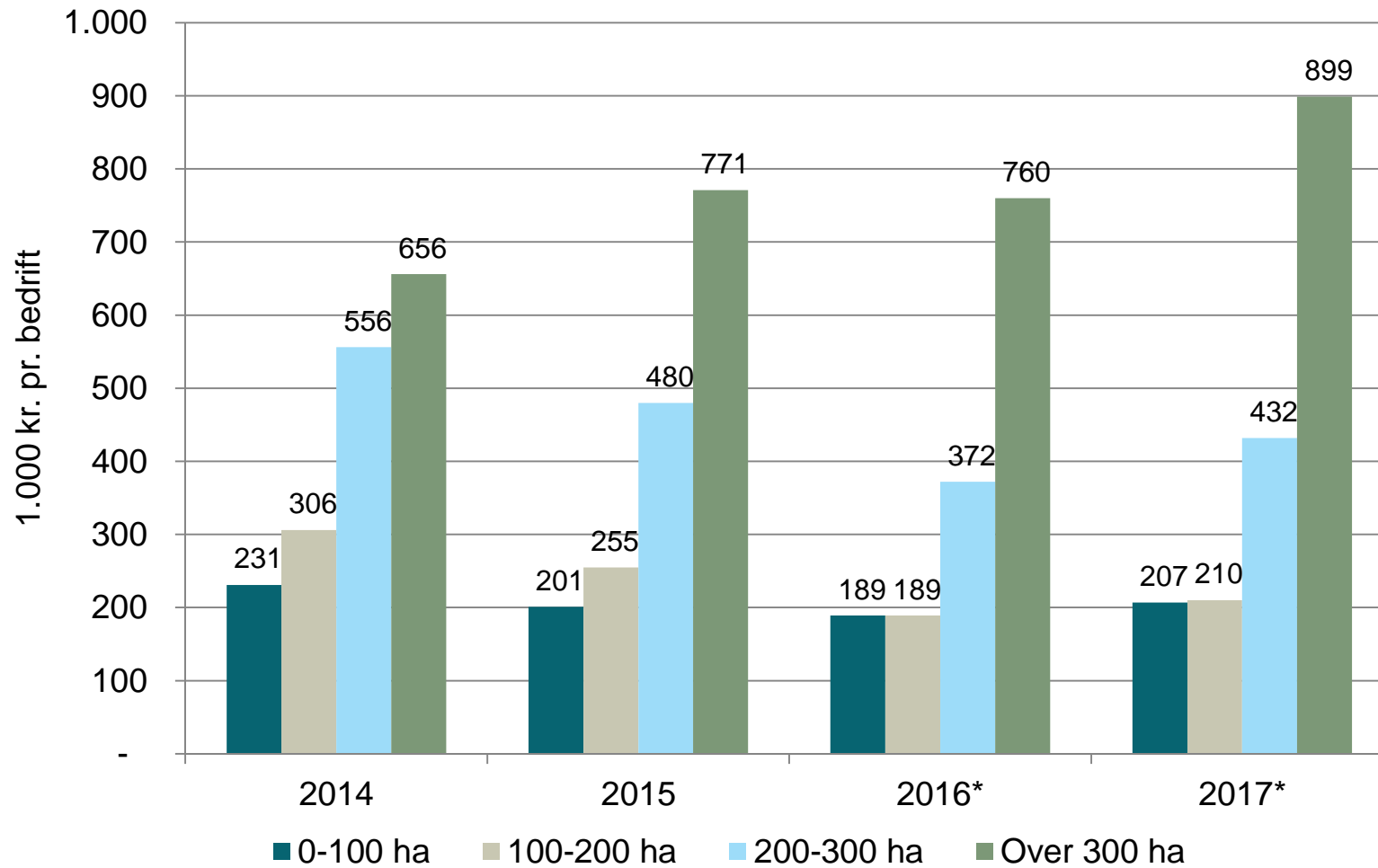


PROGNOSE JANUAR 2016 → MAJ-2016

Driftsresultat - gns. planteavlsbedrifter



DRIFTSRESULTAT – EFTER AREAL



FØLSOMHED – ÆNDRET KORNPRIIS

Gens. planteavlsbedrift		Driftsresultat i 1.000 kr.	
	Parameter i 2016	Driftsresultat i 2016	Ændring
"lav kornpris"	Pris på korn – 14 %	77	-230
Forventet kornpris		307	-
"høj kornpris"	Pris på korn + 14 %	667	+ 360

FØLSOMHED – ÆNDRET RENTE

Gens. planteavlsbedrift		Driftsresultat i 1.000 kr.	
	Parameter i 2016	Driftsresultat i 2016	Ændring
"Lav rente"	Rente falder 0,2 % point	350	+ 43
Rente forventet		307	-
"Høj rente"	Rente stiger 0,4 % point	220	- 87

KONKLUSION

- Forventning til 2016 er faldet en del siden januar 2016
- Driftsresultatet falder i forhold til prognose i januar, men dog stadig over det vi prognosticerede i september 2015
 - - 88.000 kr. pr. bedrift i 2015
 - - 267.000 kr. pr. bedrift i 2016
 - - 233.000 kr. pr. bedrift i 2017
- Dog er tendens stigende over 2016 → 2017
- Den øgede N-tilførsel modvirker prislefald men ikke helt
- **Opnåelse af fordele med mere N kræver at:**
 - - mulighederne udnyttes
 - - driftsledelse optimeres

Webinar d. 20. maj 2016

v/

Chefkonsulent Susanne Clausen

SEGES, Kvæg

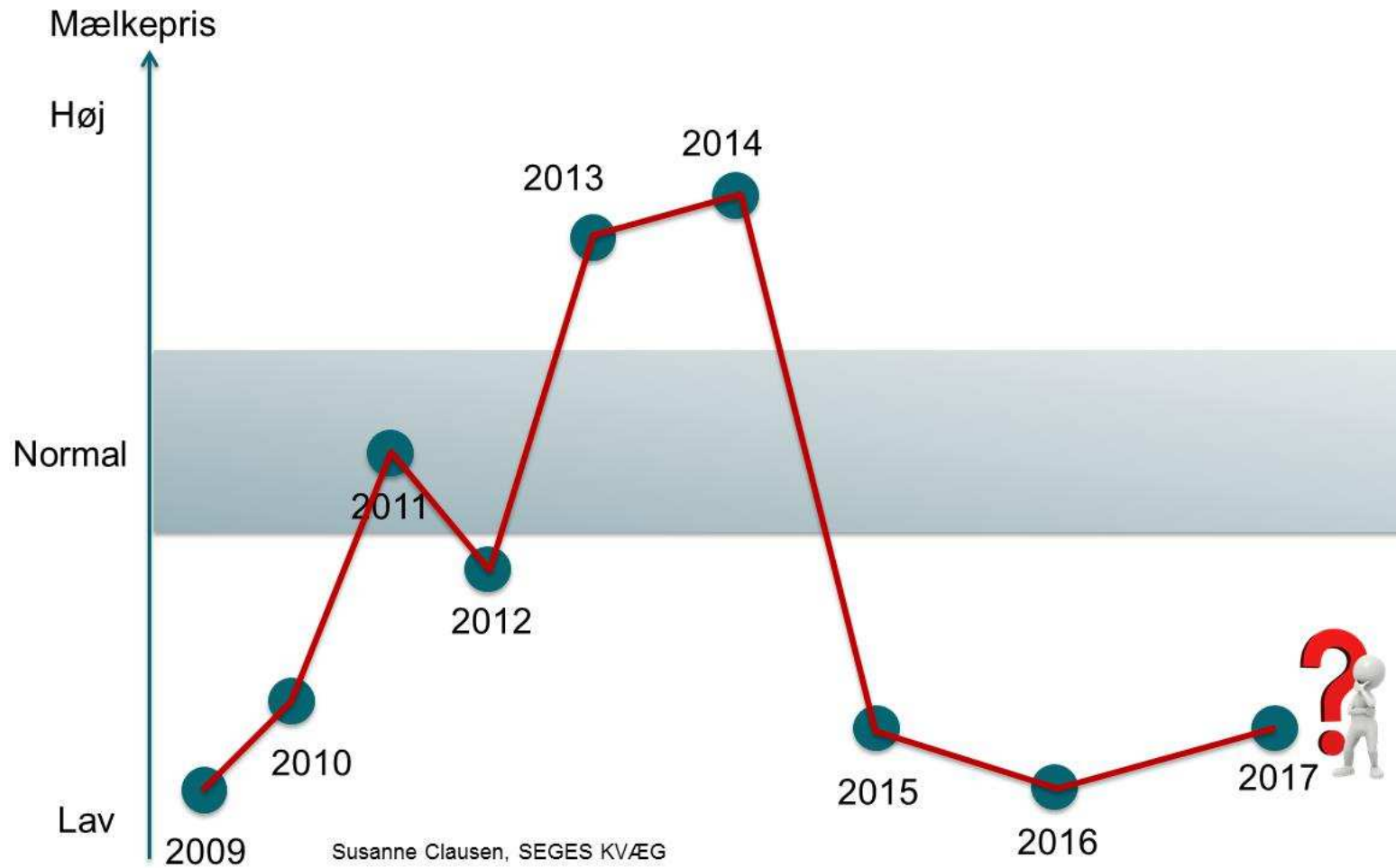
PROGNOSE FOR KVÆGBRUGETS ØKONOMISKE RESULTATER 2015-2017

VÆSENTLIGE FORUDSÆTNINGER FOR PROGNOSEN

- **Datagrundlag**
 - Konventionelle bedrifter med 100-200 køer hhv. 300-400 køer
 - Økologiske bedrifter: 100-200 køer
- **Markedssituationen for 2016 i forhold til januarprognosen**
 - Mælke markedet (↓0,35 kr. pr. kg)
 - Oksekød (↓0,72 kr. pr. kg)
 - Foder (↓0,18 kr. pr. kg (korn); ↓0,01 kr. pr. kg (sojaskrå))
- **Produktivitet**
 - Ydelse pr. ko
- **Rammebetingelser**
 - Mulighed for at anvende mere gødning
- **Værdiændringer**
 - Negativ værdiændring i 2014
 - Positiv værdiændring i 2015



MÆLKEPRISEN I FORHOLD TIL "NORMAL-NIVEAU"

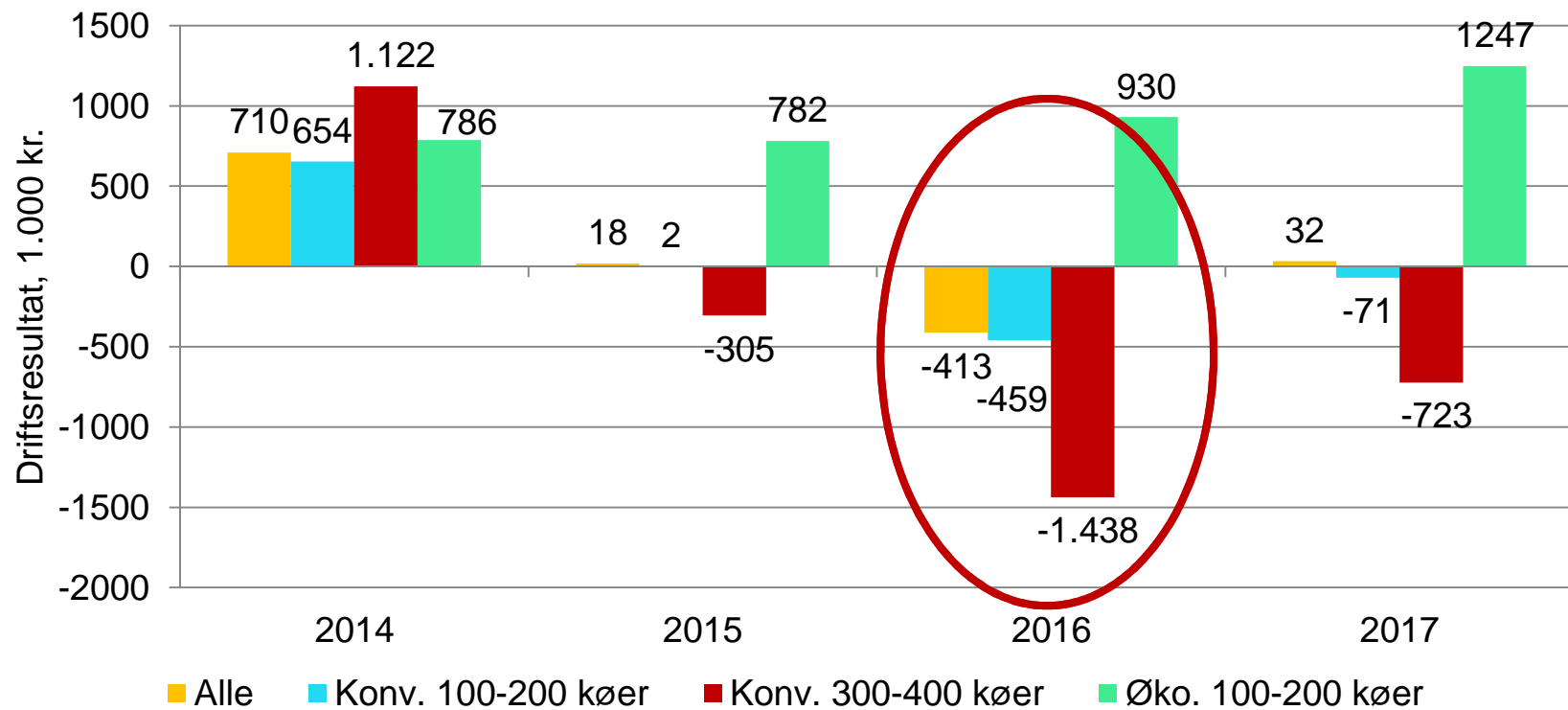


Susanne Clausen, SEGES KVÆG

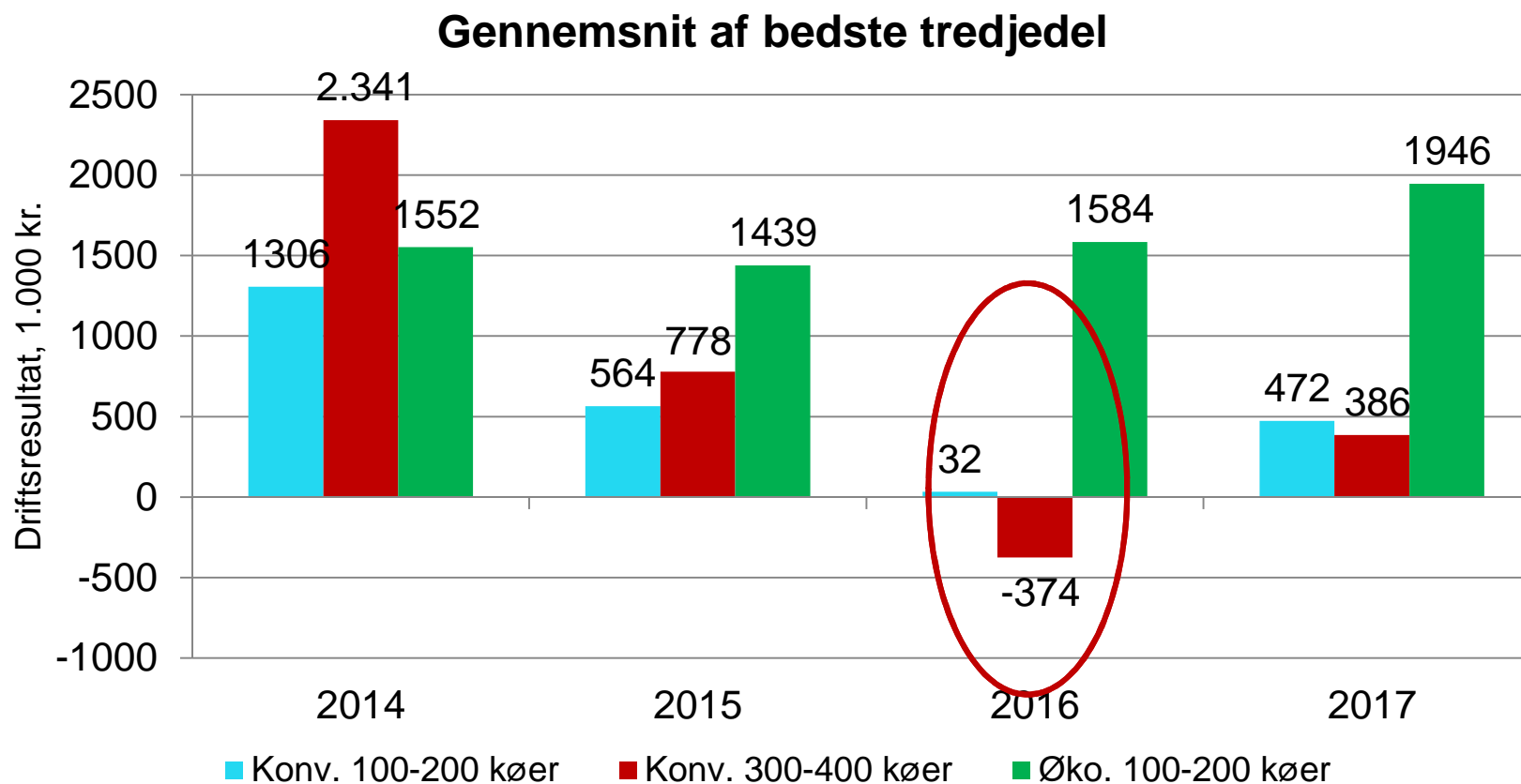


PROGNOSE FOR DRIFTSRESULTAT 2015-2017

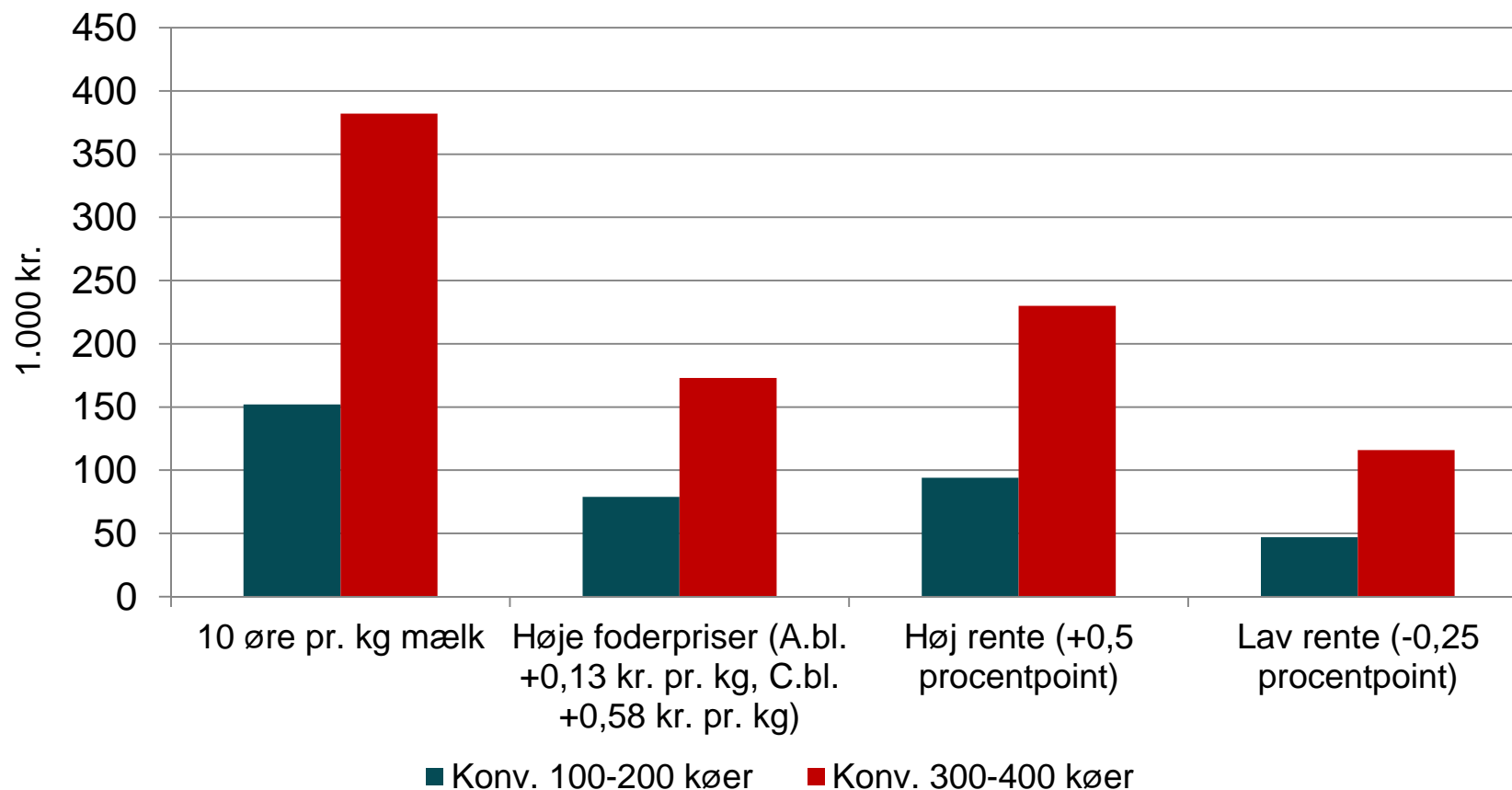
Gennemsnit, alle bedrifter



PROGNOSE FOR DRIFTSRESULTAT 2015-2017



FØLSOMHED I DRIFTSRESULTATET SOM FØLGE AF PRISÆNDRINGER

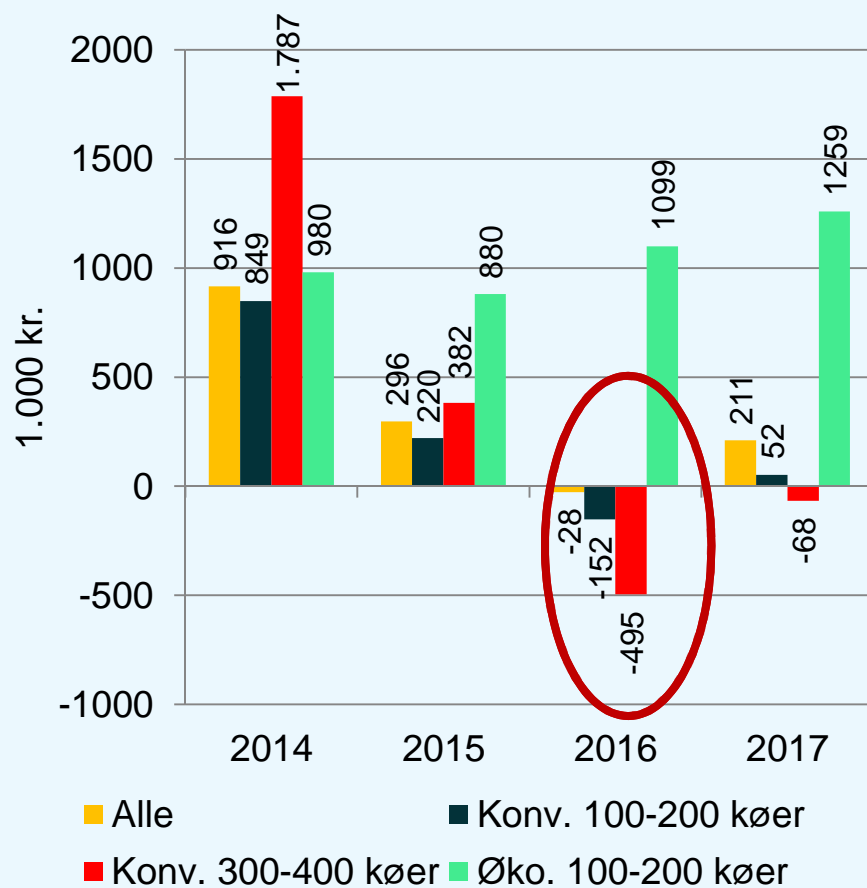


A.bl.: 1,67 kr. pr. kg
C.bl.: 2,31 kr. pr. ko

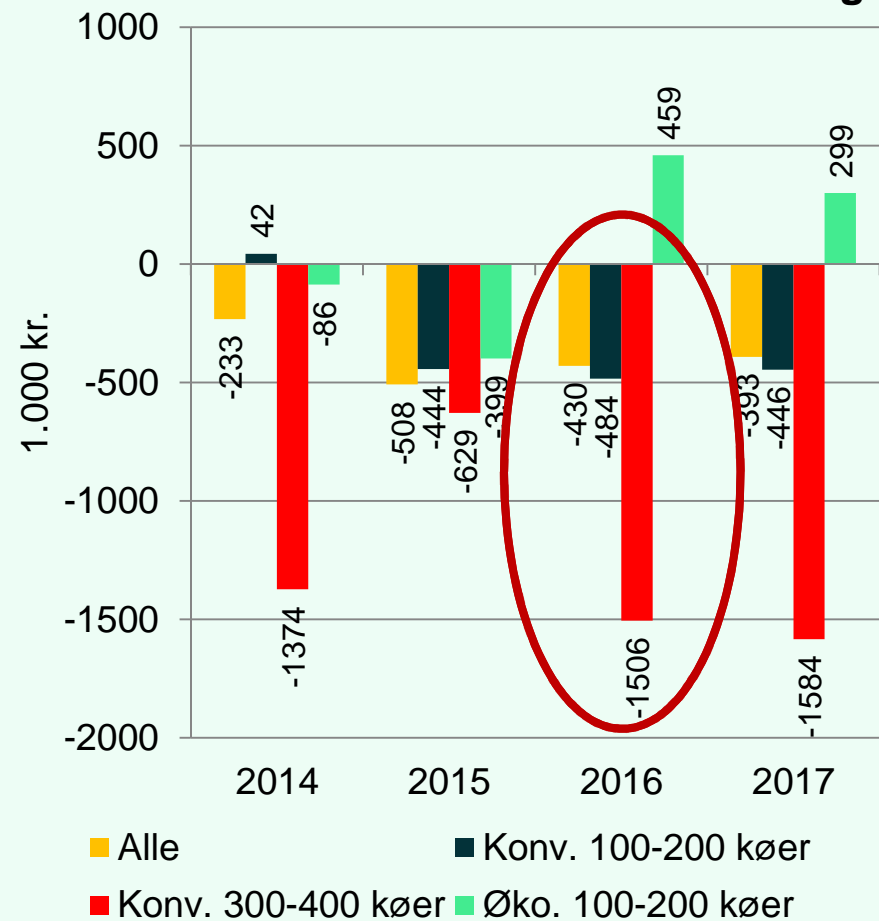


BEDRIFTERNES LIKVIDITETSFORHOLD FØR OG EFTER INVESTERINGER

Likviditet fra driften – **før** investeringer



Likviditet fra driften – **efter** investeringer



OPSAMLING

- **Konventionelle bedrifter:**
 - Mælkepris væsentlig under det langsigtede niveau i 2015, 2016 og 2017 ⇒ indtjening væsentlig under normalt niveau
 - Udsigt til bedring i 2017 – MEN USIKKERT
- **Økologiske bedrifter**
 - Større efterspørgsel efter økologisk mælk end udbud ⇒ stærkt stigende priser ⇒ pænt indtjeningsniveau
- **Indtjeningen er følsom over for ændringer i prisforudsætninger vedrørende:**
 - Mælk, foder, og rente
- **Landbrugspakken og muligheden for at gøde mere giver mulighed for at øge udbytterne til gavn for økonomien på bedriften**
- **Stor spredning i bedriftenes indtjening, men selv de bedste store konventionelle bedrifter er udfordret i 2016**
- **Behov for likviditet:**
 - Mellem 400.000 og 500.000 i gns. i 2016 og 2017 ⇒ 1,3-1,4 mia. kr. mere



Webinar d. 20. maj 2016

v/

Karsten Moesgaard Pedersen

SEGES, Videncenter for Svineproduktion

PROGNOSE FOR SVINEPRODUCENTERNES ØKONOMISKE RESULTATER 2015-2017

VÆSENTLIGE PRISFORUDSÆTNINGER

- Datagrundlag
 - Alle
 - "Rene" producenter
- Markedssituation
 - Notering
 - Foder

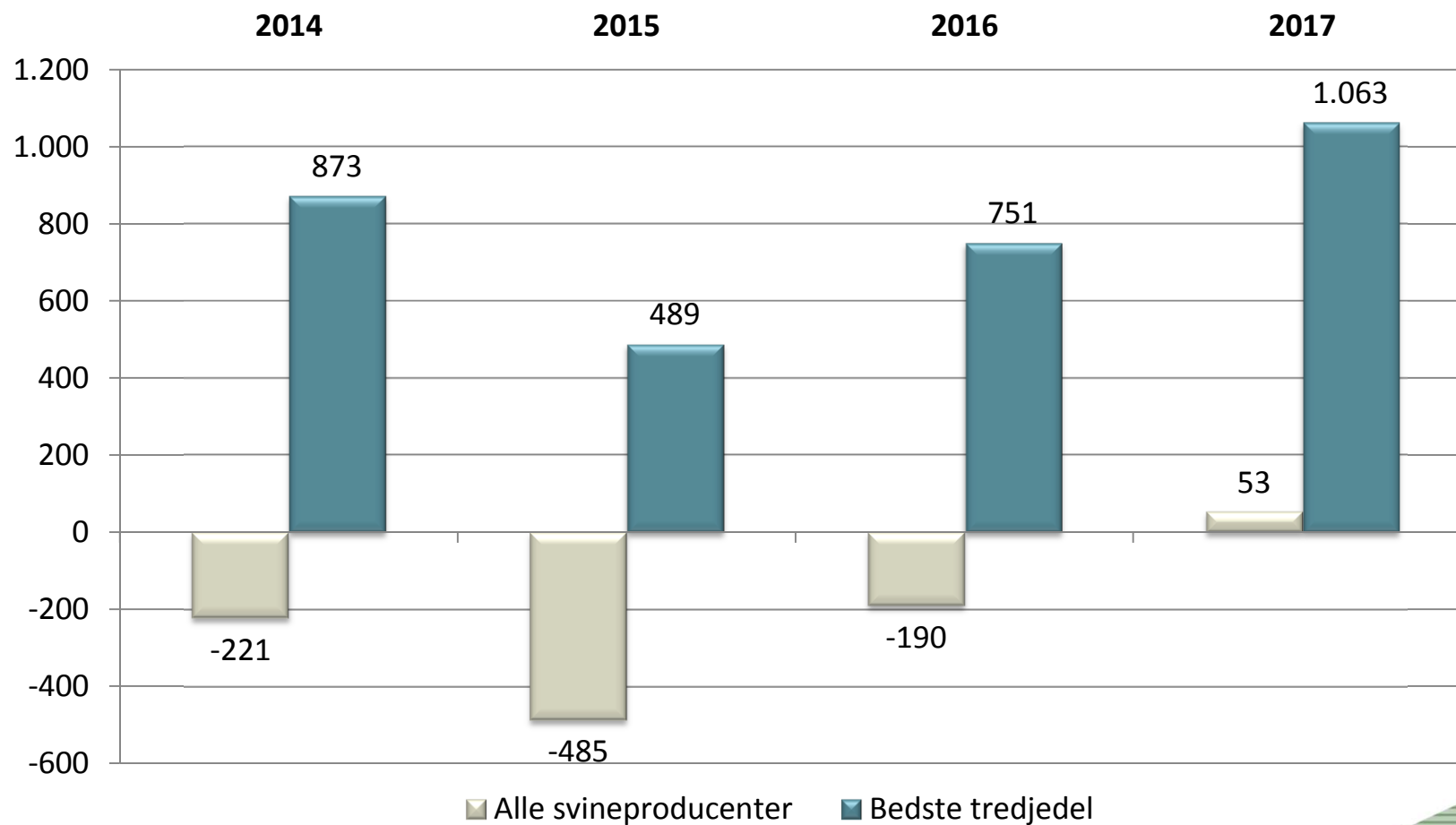


PRISFORVENTNINGER

År	2014	2015	2016
Svinekød (kr./kg.)	10,93	9,95	9,89
30 kg beregnet smågris (kr./stk.)	377	341	346
30 kg eksportpris	392	328	330
7 kg beregnet smågris (kr./stk.)	222	198	209
Slagtesvinefoder (kr./FEsv)	1,70	1,63	1,55
Sofoder (kr./FEso)	1,73	1,62	1,56
Smågrisefoder (kr./FEsv)	2,03	1,94	1,68

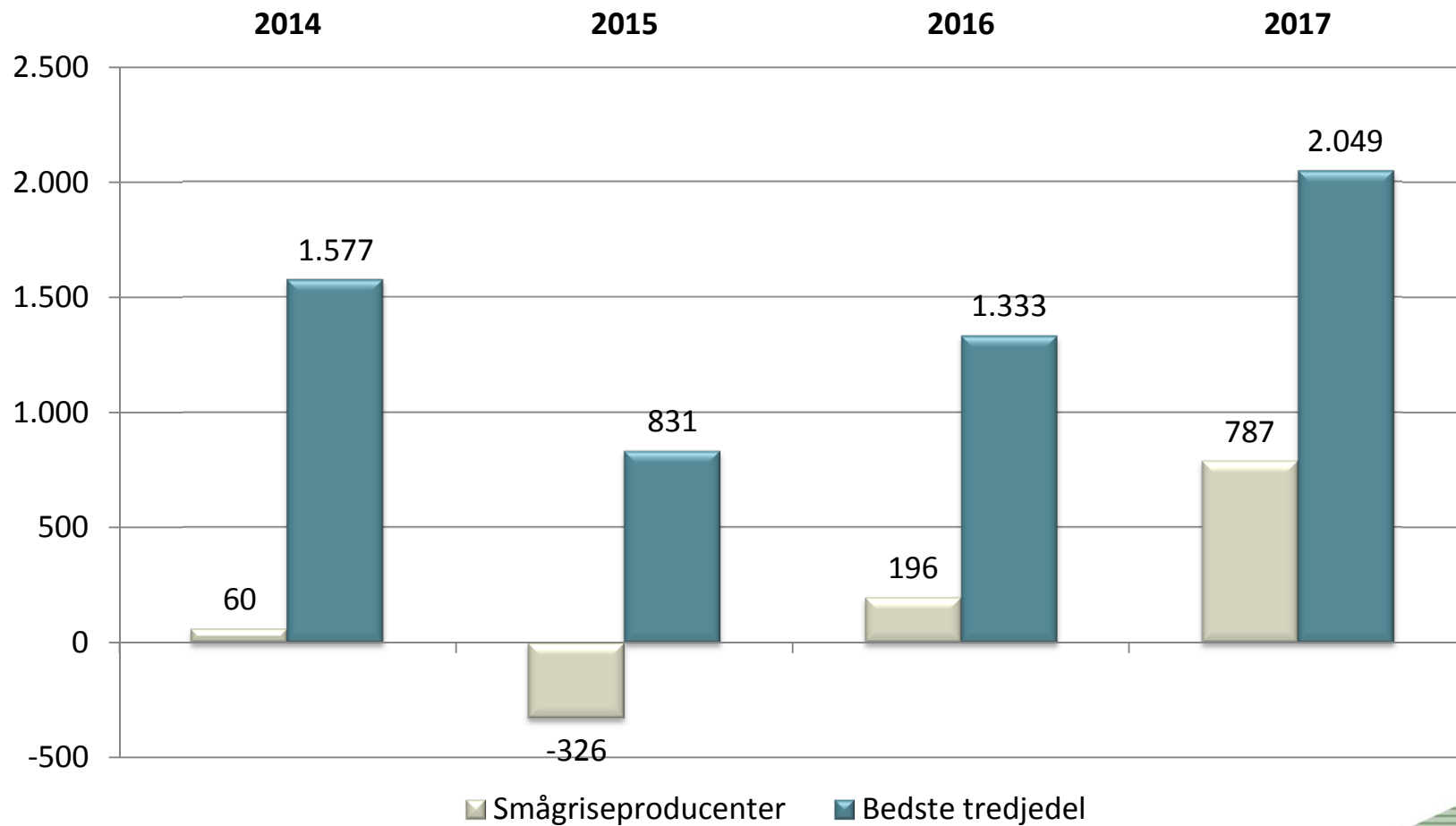
ALLE SVINEPRODUCENTER

Driftsresultat



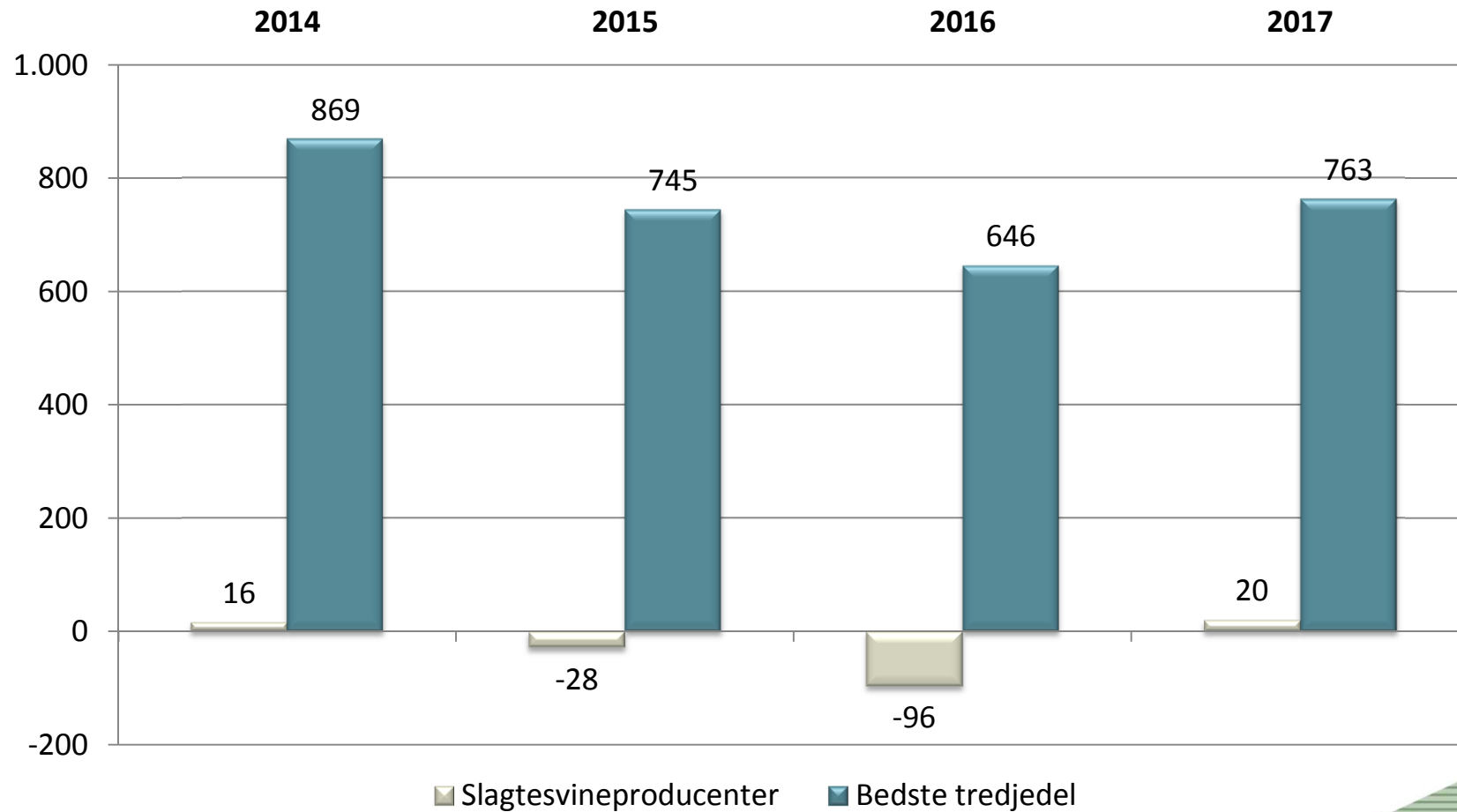
SMÅGRISEPRODUCENTER

Driftsresultat



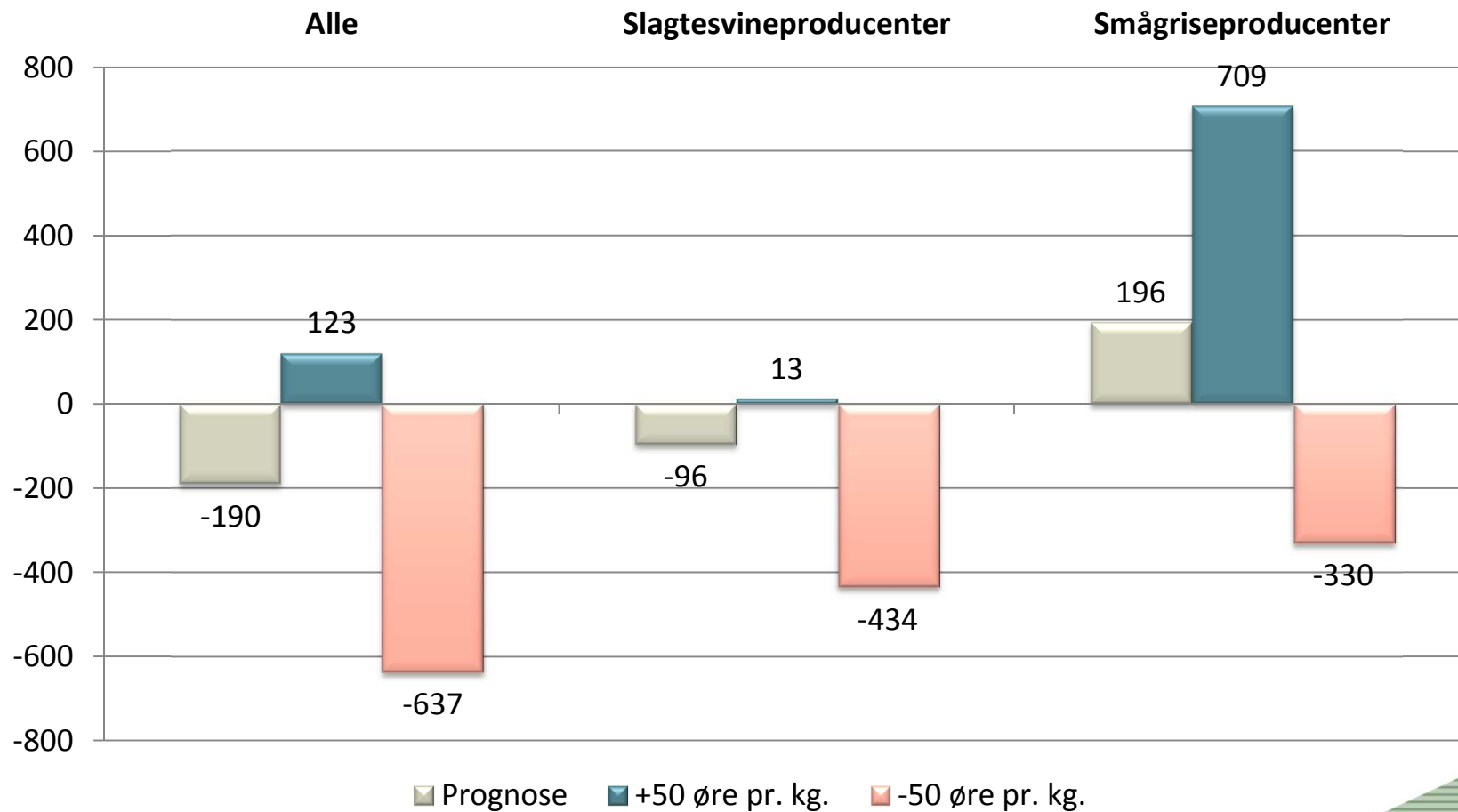
SLAGTESVINEPRODUCENTER

Driftsresultat



FØLSOMHED OVERFOR AFREGNINGSPRIS I 2016

Driftsresultat



KONKLUSION SVINEPRODUCENTER

Nuværende situation

- Lav notering i 2015 og 2016 → lav indtjening
- Lav foderpris har dog opvejet noget af denne negative effekt

Fremadrettet

- Højere notering
- Stadigt lave omkostninger til foder
- Øget international konkurrence
- EU slagtninger

